Инжиниринговые компании в 2012 году

В этом году Издательский Центр «Аква-Терм» проводит «юбилейное» десятое исследование рынка инженерных товаров и услуг. В январе 2013 г. оцениваются показатели развития российских инжиниринговых компаний и динамика изменений, произошедших за 2012 г.

Основные критерии включения компаний в исследование – региональное присутствие и широкий диапазон деятельности: поставка оборудования для инженерных систем, а также предоставление услуг по проектированию, монтажу, сервису, обучению.

Метод исследования – анкетирование участников рынка на основе опросника, включающего три категории вопросов:

1. Вопросы, характеризующие степень развития компании по основному направлению деятельности – поставке теплотехнического оборудования (№ 1–11);

2. Вопросы, позволяющие оценить фирмы по таким направлениям деятельности, как проектирование, монтаж, сервис, обучение (№ 12–18);

3. Вопросы, характеризующие усилия компаний по продвижению продукции на рынке (№ 19–21).

В итоговой таблице участники сгруппированы в порядке уменьшения суммы баллов. Компании, набравшие одинаковое количество баллов, размещены в алфавитном порядке.

Список участников исследования за 2013 г. по отношению к предыдущему году значительно прибавил в количестве (28 компаний против 23 в прошлом году), но по составу изменился не сильно (примерно 15 % обновления списка за счет новых участников). В пятерке лидеров состав участников исследования не изменился, но поменялись места: на первое место вышел «Русклимат», по итоговым показателям оттеснивший «Сантехкомплект» на вторую позицию, «АДЛ» уступил «Балтийской газовой компа-

Рейтинг компаний в номинации «Степень развития», 2012 г.

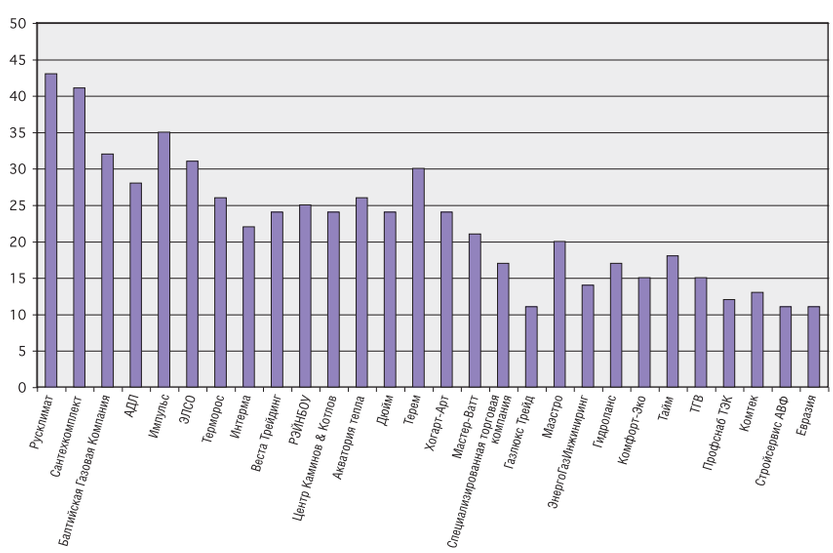

Рейтинг компаний по развитию вспомогательных направлений деятельности, 2012 г.

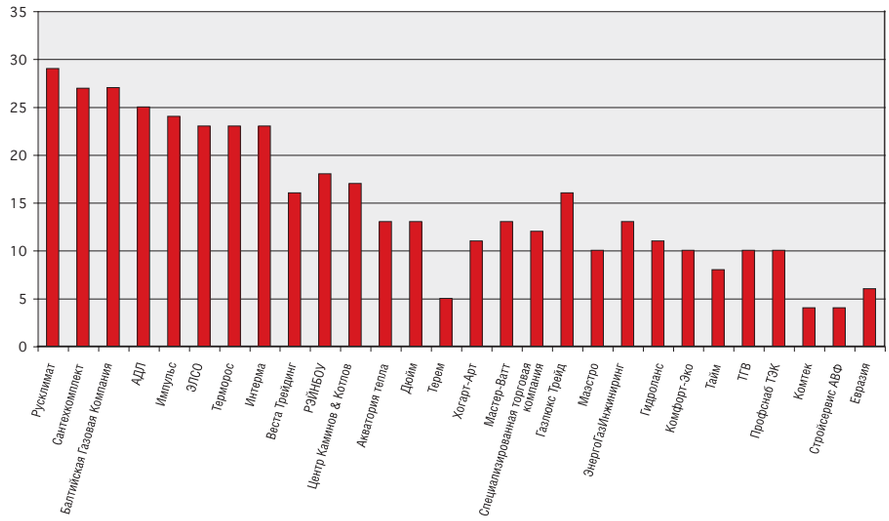

Рейтинг компаний в номинации «Позиционирование», 2012 г.

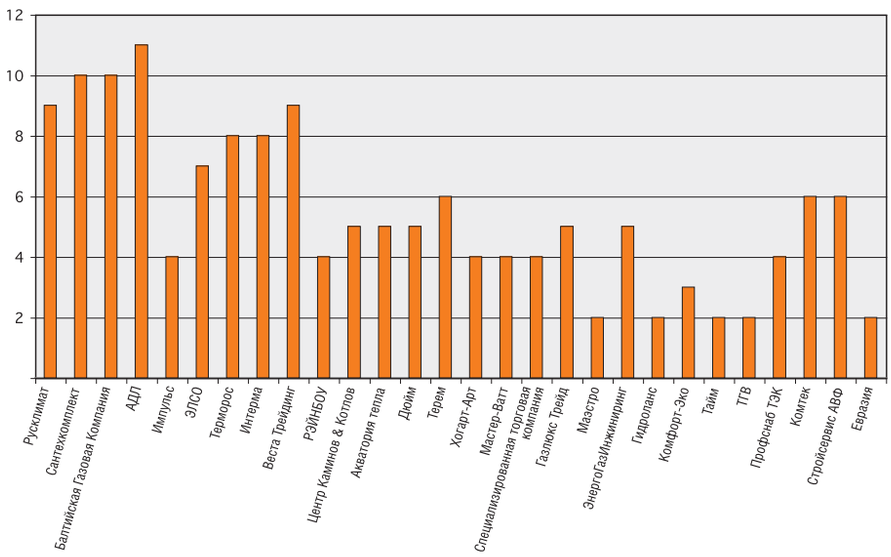

Сравнение итоговых показателей деятельности компаний за 2011, 2012 г.

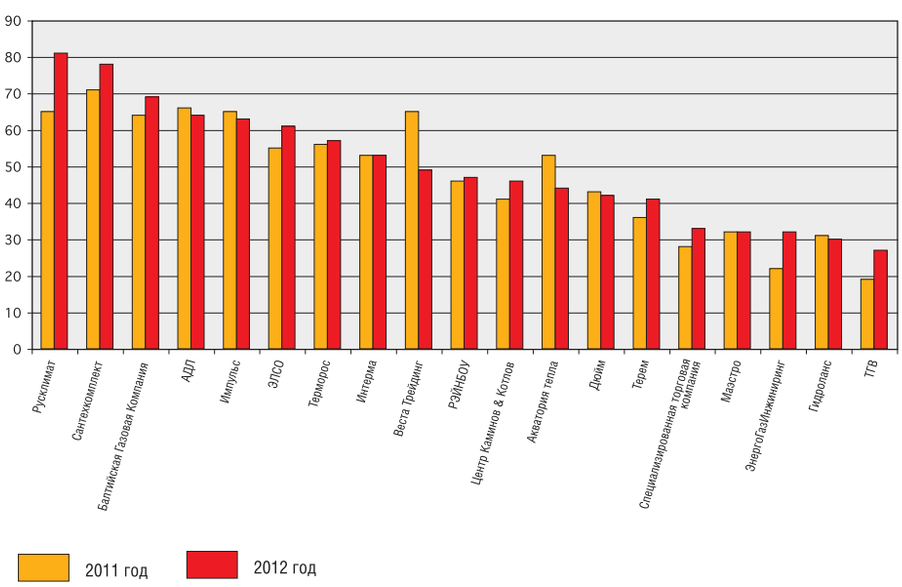

нии», оказавшись на четвертом месте, и замыкает пятерку лидеров «Импульс». Из относительно недавних участников рынка – компаний с пятилетним опытом работы и менее, – наибольших результатов по итоговым показателям достигли компании «Газлюкс Трейд» и «ЭнергоГазИнжиниринг».

Сравнение показателей деятельности компаний с данными прошлого года позволяет говорить об активизации деятельности в таких направлениях, как обучение специалистов, предоставление сервисных услуг и интернет-продажи. Если в прошлых исследованиях намечалась тенденция к сокращению рекламных бюджетов компаний, то в этом году зафиксирован прирост где-то на 20 %. В то же время, настоящее исследование позволяет говорить о сокращении количества сотрудников в проектных отделах организаций и некотором снижении выставочной активности. Также отмечается снижение количества филиалов в регионах России, при этом наблюдается увеличение поддержки региональных партнеров и мер стимулирования дилеров. Сравнение данных по основному направлению деятельности – поставкам оборудования – показало некоторое снижение количества товарных позиций в наличии на складах компаний, что связано с увеличением числа Интернет-заказов оборудования и, соответственно, более гибким реагированием на запросы потребителей.

Благодарим наших респондентов за участие в исследовании. Результаты исследований за 2003–2012 гг. можно увидеть на сайте www.aqua-therm.ru в разделе «Рейтинги инжиниринговых компаний».

Результаты анкетирования

Фирмы	Год основания	Сумма баллов	Вопросы																																									
			1. Число сотрудников в компании, включая филиалы					2. Количество товарных позиций в наличии на центральном складе					3. Площадь центрального склада, кв. м.					4. Спектр поставляемой продукции, количество товарных групп			5. Количество фирм-поставщиков					6. Количество фирм-производителей, с которыми заключены соглашения об эксклюзивном партнерстве					7. Какие каналы сбыта развиты			8. Количество филиалов в регионах России					9. Количество фирменных магазинов в городе, где расположен центральный офис компании				
			до 100	до 500	до 1000	до 1500	свыше 1500	до 1000	до 5000	до 10000	до 20000	свыше 20000	до 3000	до 5000	до 10000	до 20000	свыше 20000	до 7	до 10	свыше 10	до 15	до 30	до 50	до 70	свыше 70	нет	до 5	до 10	до 15	свыше 15	оптовая торговля	розничная торговля	Интернет–магазин	нет	до 5	до 10	до 15	свыше 15	нет	до 5	до 10	до 15	свыше 15
			1	2	3	4	5	1	2	3	4	5	1	2	3	4	5	1	2	3	1	2	3	4	5	0	1	2	3	4	1	1	1	0	1	2	3	4	0	1	2	3	4
Русклимат	1996	81					✓					✓					✓			✓					✓					✓	✓	✓	✓					✓				✓	
Сантехкомплект	1992	78					✓					✓					✓			✓					✓			✓			✓	✓	✓					✓		✓			
Балтийская Газовая Компания	1995	69				✓			✓							✓		✓							✓				✓		✓	✓	✓			✓					✓		
АДЛ	1994	64		✓								✓			✓			✓				✓								✓	✓		✓					✓	✓				
Импульс	1992	63			✓					✓						✓				✓					✓		✓				✓	✓	✓					✓			✓		
ЭЛСО	1999	61				✓			✓					✓						✓			✓					✓			✓	✓	✓				✓				✓		
Терморос	1995	57		✓							✓				✓					✓			✓				✓				✓	✓	✓		✓					✓			
Интерма	1995	53		✓						✓					✓					✓	✓								✓		✓					✓			✓				
Веста Трейдинг	1993	49			✓				✓							✓			✓			✓							✓		✓	✓				✓				✓			
РЭЙНБОУ	1996	47		✓							✓		✓							✓					✓		✓				✓	✓	✓		✓					✓			
Центр Каминов & Котлов	1994	46		✓						✓				✓						✓		✓					✓				✓	✓			✓					✓			
Акватория тепла	1996	44		✓							✓				✓					✓			✓					✓			✓	✓				✓				✓			
Дюйм	1999	42		✓						✓					✓				✓				✓				✓				✓		✓				✓			✓			
Терем	1991	41			✓				✓							✓				✓				✓			✓				✓	✓	✓			✓					✓		
Хогарт-Арт	1996	39		✓						✓					✓					✓					✓		✓				✓	✓			✓					✓			
Мастер-Ватт	2000	38	✓								✓			✓					✓			✓					✓				✓		✓		✓					✓			
Специализированная торговая компания	2001	33		✓				✓							✓				✓				✓				✓				✓		✓	✓					✓				
Газлюкс Трейд	2010	32	✓					✓					✓					✓			✓							✓			✓				✓				✓				
Маэстро	1992	32		✓						✓			✓							✓		✓						✓			✓	✓		✓						✓			
ЭнергоГазИнжиниринг	2008	32	✓						✓				✓					✓				✓					✓				✓	✓			✓				✓				
Гидроланс	1995	30	✓						✓				✓						✓				✓				✓				✓	✓	✓	✓						✓			
Комфорт-Эко	2000	28	✓						✓				✓							✓	✓						✓				✓	✓	✓	✓						✓			
Тайм	1993	28	✓						✓					✓					✓				✓					✓			✓	✓	✓		✓				✓				
ТГВ	2001	27	✓						✓				✓						✓						✓		✓				✓			✓					✓				
Профснаб ТЭК	1995	26	✓					✓					✓							✓	✓						✓				✓		✓		✓				✓				
Комтек	2012	23	✓						✓				✓						✓			✓					✓				✓	✓	✓	✓					✓				
Стройсервис АВФ	1990	21		✓				✓					✓					✓			✓					✓					✓			✓						✓			
Евразия	2010	19	✓					✓							✓			✓			✓						✓				✓			✓					✓				

Фирмы	10. Суммарная площадь магазинов в городе, где расположен центральный офис компании, кв. м.					11. Наличие программы поддержки дилеров, применяемые методы стимулирования			12. Наличие проектного отдела, количество сотрудников					13. Наличие сервисной службы			14. Количество фирм-производителей, у которых компания аттестована в качестве официального сервисного центра					15. Наличие собственного производства			16. Количество собственных зарегистрированных торговых марок (за искл. названия компании)				17. Наличие собственного учебного центра для проведения семинаров и презентаций			18. Количество штатных технических тренеров, мастеров производственного обучения					19. Годовой рекламный бюджет* (по отношению к исходному показателю)			20. Количество выпускаемых за год наименований брошюр, каталогов, буклетов о предлагаемых товарах и услугах					21. Количество региональных тематических выставок, в которых в течение года компания принимает участие на собственном стенде			
	до 300	до 500	до 1000	до 2000	свыше 2000	до 3	до 6	свыше 6	нет	до 5	до 10	до 30	свыше 30	нет	да	работает круглосуточно	нет	до 5	до 10	до 15	свыше 15	нет	до 2	свыше 2	нет	до 2	до 5	свыше 5	нет	работает по заявкам	годовой план семинаров	нет	до 3	до 5	до 10	свыше 10	ниже	выше	выше более чем в 2,5 раза	до 10	до 20	до 50	до 100	свыше 100	нет	до 5	до 10	свыше 10
	1	2	3	4	5	1	2	3	0	1	2	3	4	0	2	3	0	1	2	3	4	0	2	4	0	2	4	6	0	2	3	0	1	2	3	4	1	2	3	1	2	3	4	5	0	1	2	3
Русклимат			✓					✓					✓		✓	✓					✓			✓			✓			✓	✓				✓				✓				✓				✓	
Сантехкомплект					✓			✓			✓				✓	✓		✓						✓				✓		✓	✓					✓			✓					✓			✓	
Балтийская Газовая Компания				✓			✓				✓				✓	✓				✓				✓				✓			✓					✓			✓					✓			✓	
АДЛ	✓							✓				✓			✓						✓			✓				✓			✓					✓			✓				✓					✓
Импульс					✓		✓			✓					✓	✓			✓					✓				✓			✓				✓		✓				✓					✓		
ЭЛСО					✓		✓					✓			✓	✓					✓		✓				✓				✓			✓				✓				✓				✓	
Терморос		✓						✓			✓				✓	✓			✓				✓				✓			✓	✓				✓				✓				✓				✓	
Интерма	✓							✓			✓				✓	✓		✓						✓				✓		✓	✓		✓						✓				✓				✓	
Веста Трейдинг	✓						✓				✓			✓			✓						✓				✓			✓	✓				✓				✓					✓		✓		
РЭЙНБОУ	✓							✓		✓					✓	✓			✓			✓					✓			✓	✓		✓				✓				✓					✓		
Центр Каминов & Котлов					✓		✓			✓					✓	✓		✓					✓				✓			✓	✓		✓				✓						✓			✓		
Акватория тепла	✓							✓		✓						✓	✓					✓					✓				✓			✓				✓			✓					✓		
Дюйм	✓							✓		✓					✓				✓			✓				✓				✓	✓		✓					✓			✓					✓		
Терем			✓					✓		✓				✓			✓					✓			✓						✓		✓					✓					✓			✓		
Хогарт-Арт	✓						✓			✓					✓				✓			✓				✓					✓		✓					✓		✓						✓		
Мастер-Ватт			✓				✓			✓					✓				✓			✓				✓				✓	✓		✓				✓			✓							✓	
Специализированная торговая компания	✓						✓					✓			✓		✓						✓		✓					✓	✓	✓					✓				✓					✓		
Газлюкс Трейд							✓		✓						✓	✓		✓					✓			✓				✓	✓		✓				✓					✓				✓		
Маэстро	✓							✓			✓					✓		✓				✓			✓						✓		✓				✓			✓					✓			
ЭнергоГазИнжиниринг	✓						✓			✓					✓				✓				✓			✓					✓		✓					✓			✓					✓		
Гидроланс	✓						✓			✓					✓			✓					✓			✓				✓			✓				✓			✓					✓			
Комфорт-Эко	✓					✓			✓						✓				✓				✓		✓						✓		✓				✓				✓				✓			
Тайм							✓		✓						✓				✓			✓					✓		✓			✓					✓			✓					✓			
ТГВ	✓					✓					✓				✓	✓				✓		✓			✓				✓			✓						✓		✓					✓			
Профснаб ТЭК						✓				✓						✓		✓					✓		✓					✓			✓						✓	✓					✓			
Комтек						✓				✓				✓			✓					✓			✓					✓			✓				✓							✓	✓			
Стройсервис АВФ	✓						✓		✓					✓			✓						✓			✓			✓			✓					✓							✓	✓			
Евразия							✓			✓				✓			✓					✓					✓		✓				✓				✓			✓					✓			

*Примечание: исходный показатель указан в опроснике анкеты